

A man and a woman are sitting on a white, modern sofa in a bright, contemporary living room. The woman is on the left, leaning forward and smiling at the man. The man is on the right, sitting back and looking at her. The sofa has several cushions, including two bright teal ones and one with a light blue geometric pattern. A large potted plant is visible in the background on the left. The room has light-colored walls and a wooden floor. The overall atmosphere is relaxed and comfortable.

fama

Kalahari

Diseño\_  
Félix López Gil /  
2020

[www.fama.es](http://www.fama.es)





Kalahari



Kalafant





### **KALAHARI, el nuevo programa modular con dos versiones de respaldo.**

Con un diseño muy especial, de formas curvas muy suaves y sin capitoné en el respaldo. Las opciones de combinaciones son infinitas, y totalmente diferentes a lo existente anteriormente.

Una novedad importante que aporta el modelo Kalahari son diferentes tipos de módulos con formas curvas y de un fondo intermedio, una nueva tipología que podríamos llamar de chaises longues intermedias, lo que permite tener más espacio para la sentada (estirar las piernas, sentarse con los pies arriba, las piernas cruzadas, etc.).

Además, Kalahari es completamente desenfundable, con el mismo sistema que empleamos en el modelo Klee y Arianne Plus.

Sin embargo, la principal característica de Kalahari son sus dos versiones de respaldo. Para diferenciarlas, hemos llamado Kalahari Unik al modelo con respaldos y brazos fijos, con un sistema parecido al del modelo Pacific, y Kalahari Move a la versión con respaldos adaptables. Esta última versión tiene una funcionalidad extraordinaria, ya que nos permite variar el fondo de asiento. Gracias al nuevo inteligente sistema de respaldo adaptable, podemos disfrutar de dos profundidades de asiento en un mismo sofá. Un nuevo mecanismo oculto extraplano creado en Fama que, unido a las formas orgánicas de los nuevos elementos de asiento, ofrece nuevas soluciones al mercado.

### **KALAHARI is a new modular program with two versions of backrest.**

It has a very special design, with smooth curved lines and without button effect on the backs. Great variety of compositions, totally different to any existing model.

An important novelty that Kalahari brings are the different types of modules with curved shapes and an intermediate seat depth, a new typology that we could call intermediate chaise longues, which allows more sitting space (stretching the legs, sitting with the feet up, legs crossed, etc.).

In addition, all covers in model Kalahari are removable, even the base covers, with the same system that we use in models Klee and Arianne Plus.

However, the main feature of Kalahari is that it comes in two versions, with two back systems. Kalahari Unik is the version with fixed backrests and arms, with a system similar to the Pacific model. Kalahari Move is the version with adaptable backrests, a very functional option, since it allows us to vary the seat depth. Thanks to the new intelligent adaptable back system, we can enjoy two seat depths on the same sofa. This new extra-flat hidden mechanism created by Fama, together with the organic shapes of the new seating elements, offers new solutions to the market.



## **KALAHARI, le nouveau programme modulaire avec deux versions de dossier.**

Avec un design très spécial, aux formes courbées très douces et sans capitonnage sur le dossier. Les options de combinaisons sont infinies, et totalement différentes de ce qui existait auparavant.

Le modèle Kalahari offre une nouveauté importante, ces différents types de modules avec des formes arrondies et une profondeur d'assise intermédiaire, une nouvelle typologie que nous pourrions appeler de chaise longues intermédiaires, ce qui permet d'avoir plus d'espace pour s'asseoir (étirer les jambes, s'asseoir les pieds en l'air, les jambes croisées, etc.).

De plus, le Kalahari est entièrement déhoussable, avec le même système que nous utilisons dans le modèle Klee et Arienne Plus.

Cependant, la principale caractéristique du Kalahari sont ses deux versions de dossier. Pour les différencier, nous avons appelé Kalahari Unik le modèle avec les dossiers et les accoudoirs fixes, avec un système similaire à celui du modèle Pacific, et Kalahari Move, la version avec des dossiers adaptables. Cette dernière version a une fonctionnalité extraordinaire, car elle nous permet de varier la profondeur d'assise. Grâce au nouveau système intelligent de dossier adaptable, nous pouvons profiter de deux profondeurs d'assise dans un même canapé. Un nouveau mécanisme caché extra plat créé chez Fama qui, associé aux formes organiques des nouveaux éléments d'assise, offre de nouvelles solutions au marché.

## **KALAHARI, ein neues Modularprogramm mit zwei Rückenlehnen Optionen.**

Mit einem sehr speziellen Design, sehr leichten Rundungen und ohne Knopfefeekt in der Rückenlehne sind die möglichen Zusammenstellungen unendlich und komplett anders als das, was bis jetzt zu sehen war.

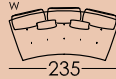
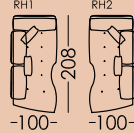
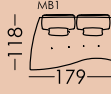
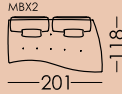
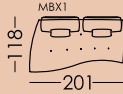
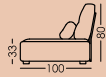
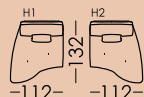
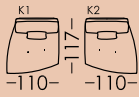
Eine wichtige Neuheit, dass das Modell Kalahari einbringt, sind die verschiedenen Rückenlehnenoptionen mit runden Formen und einer mittleren Sitztiefe, dies ermöglicht mehr Fläche zum Sitzen (Beine strecken, Füße hoch oder um die Beine zu überkreuzen, etc.).

Dazu kommt, dass der Kalahari komplett ausziehbar ist. Es wurde dasselbe System wie bei den Modellen Klee und Arienne Plus verwendet.

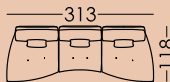
Aber die Haupteigenschaften des Kalahari Modelles sind die zwei Rückenlehnenoptionen. Um die zwei Varianten zu unterscheiden, haben wir das Modell mit fester Rücken- und Armlehne Kalahari Unik genannt und das Modell mit anpassbaren Rückenlehnen haben wir Kalahari Move getauft.

Diese letzte Variante hat eine außergewöhnliche Funktionalität, da sie erlaubt, die Tiefe der Sitzfläche zu ändern. Dank dem neuen smart System von anpassbaren Rückenlehnen können wir zwei verschiedene Sitztiefen in einem selben Sofa haben. Ein neuer versteckter Mechanismus außerhalb der Fläche, zusammen mit organischen Formen von den neuen Sitzelemente, bieten neue Lösungen auf dem Markt an.

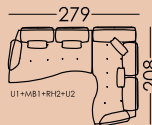




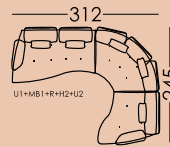
BRAZO U1 BRAZO U2



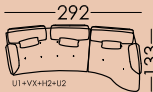
K1+M+K2



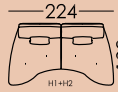
U1+MB1+RH2+U2



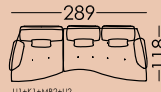
U1+MB1+RH2+U2



U1+VX+H2+U2




H1+H2



U1+K1+MB2+U2



Kalahari



# Kalahari

fama

www.fama.es



made in  
Spain  
in green

